

PUERTA CORREDERA



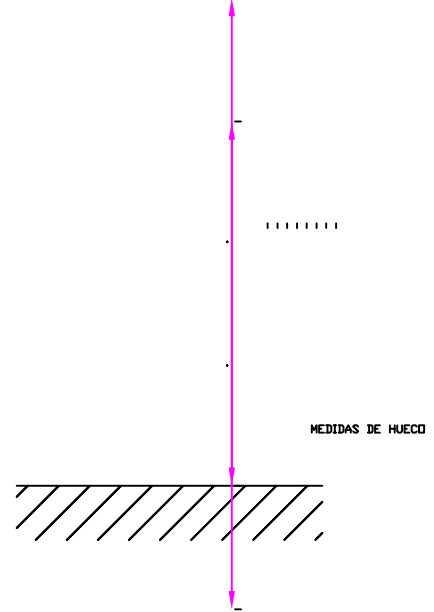

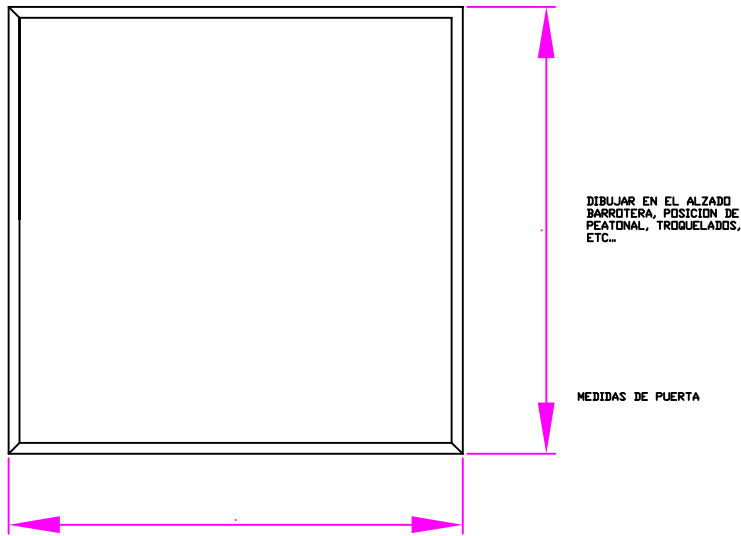
CLIENTE

PEDIDO N°:REF:.....

FECHA...../...../20.....

MEDIDAS DE FABRICACION

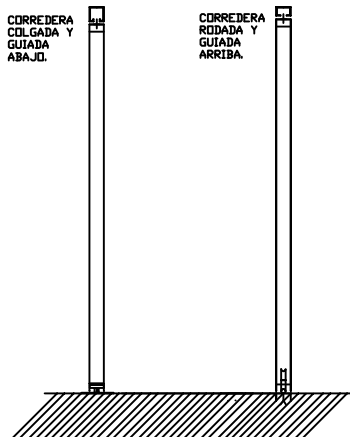
ALZADO VISTA EXTERIOR



MARCAR CON UNA FLECHA HACIA QUE LADO CORRE LA PUERTA.



EXT



N° DE HOJAS:	1	2 HOJAS:
PEATONAL:	SI	NO
COLOR:		
BASTIDORES:		

MATERIAL Y REMATES: